



# MINICAM24

**РУКОВОДСТВО ПОЛЬЗОВАТЕЛЯ**

**Левитирующая лампа-ночник Moon**



СОДЕРЖАНИЕ

<b>Использование ночника.....</b>	<b>3</b>
<b>Комплектация .....</b>	<b>4</b>
<b>Размещение Луны.....</b>	<b>4</b>
<b>Меры предосторожности .....</b>	<b>6</b>
<b>Правильная утилизация.....</b>	<b>7</b>
<b>Гарантийное обслуживание неисправного товара .....</b>	<b>8</b>
Товар надлежащего качества.....	10
Товар ненадлежащего качества.....	11

## Использование ночника

### 1. Подготовка

Убедитесь, что основание устройства и сам объект (Луна) находятся на ровной, стабильной поверхности. Убедитесь также, что рядом нет металлических предметов или устройств, которые могут повлиять на магнитное поле.

### 2. Включение устройства

Подключите адаптер питания, чтобы обеспечить необходимое напряжение для работы устройства. Включите питание, на основании загорится индикатор.

### 3. Расположение Луны

Аккуратно поместите Луну на магнитное основание. Луна должна быть расположена так, чтобы ее центр находился в точке, где происходит баланс между магнитным отталкиванием и силой тяжести Луны.

### 4. Нахождение точки левитации

Постепенно поднимайте или опускайте Луну, пока она не начнет плавно "плавать". Это будет происходить, когда магнитная сила отталкивания и сила гравитации Луны уравниваются.

### 5. Настройка и балансировка

Если Луна не удерживается в воздухе, подкорректируйте ее положение, двигайте Луну медленно в разные стороны, чтобы найти точку, где она будет стабильно левитировать. Это может потребовать терпения и нескольких попыток.

### 6. Закрепление позиции

После того, как Луна начнет левитировать, убедитесь, что она остается стабильной и не колеблется. Если Луна теряет баланс, попробуйте повторно установить ее в центр магнитного поля, постепенно корректируя положение.

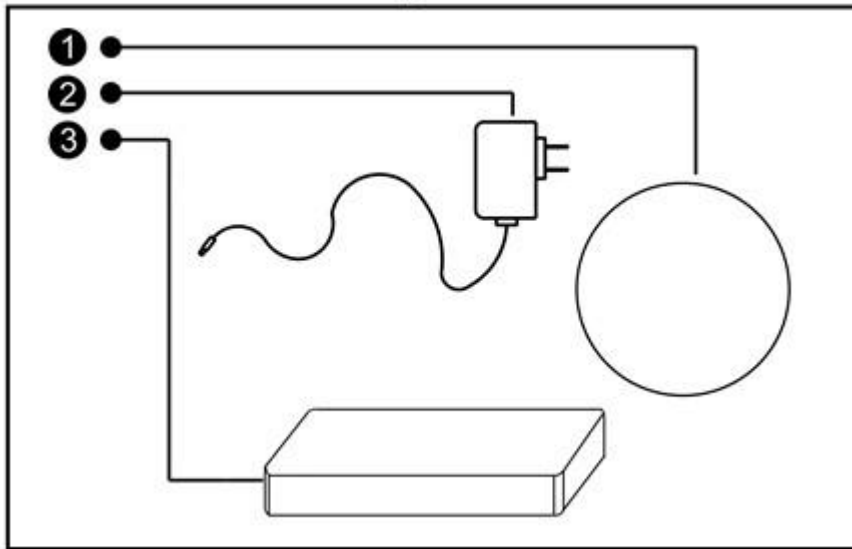
### 7. Отключение

Когда вы закончите использовать устройство, аккуратно удалите Луну с основания и выключите питание.

### Важное замечание

Процесс нахождения правильной точки левитации может потребовать времени и терпения. Если Луна не левитирует с первого раза, попробуйте несколько раз переместить ее в разные позиции, чтобы найти идеальную точку для балансировки.

### Комплектация



1. Ночник
2. Адаптер питания
3. Магнитное основание

### Размещение Луны

#### 1. Установка базы

Разместите базу магнитной левитации на стабильной, горизонтальной поверхности, убедившись, что рядом нет металлических объектов, которые могут вмешиваться в магнитное поле.

#### 2. Включение питания

Подключите адаптер питания для активации системы магнитной левитации.

### 3. Размещение Луны

Держите Луну обеими руками, держа её вертикально. Убедитесь, что нижняя часть Луны находится непосредственно над центром базы. Медленно опустите Луну вниз, прямо над базой. Вы начнете чувствовать подъемную силу, когда Луна приблизится к нужной точке.

### 4. Левитация Луны

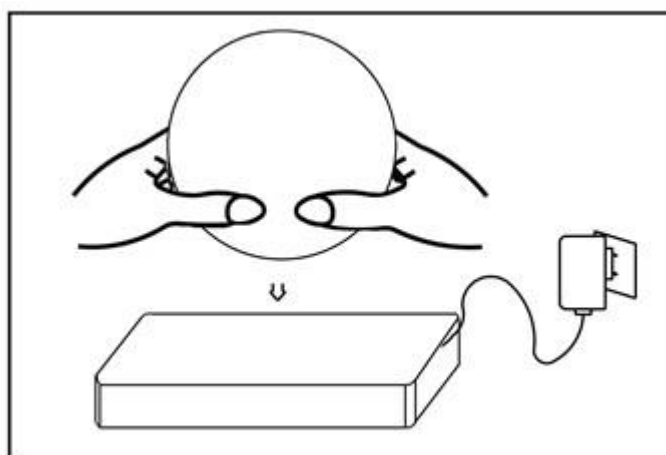
Как только вы почувствуете подъемную магнитную силу, аккуратно отпустите Луну. Она должна подняться в воздух и начать левитировать над базой, преодолевая гравитацию.

### 5. Корректировка положения Луны

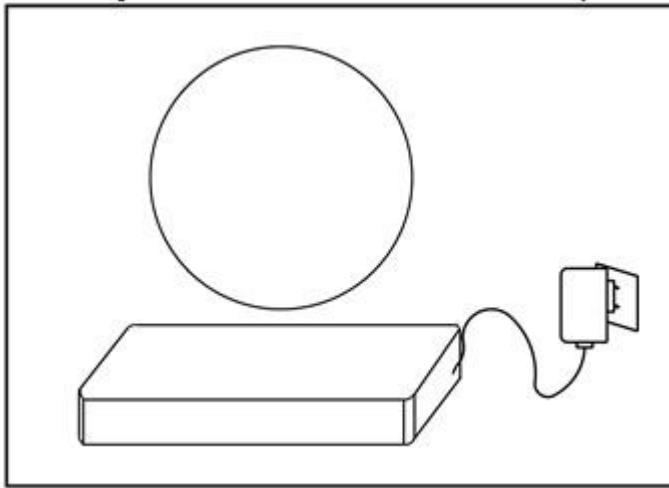
Если Луну начинает тянуть в разные стороны магнитной силой на краю базы, это значит, что левитация не удалась. В этом случае не отпускайте Луну. Скорректируйте её ориентацию, убедившись, что нижняя часть Луны выровнена по центру базы, затем аккуратно поместите Луну обратно в центр и отпустите.

### 6. Управление лунным светом

После успешной левитации Луны вы можете регулировать свет Луны, слегка прикоснувшись к метке питания, расположенной над базой. Это позволит управлять яркостью света или другими эффектами, в зависимости от характеристик продукта.



Установка ночника



Установка завершена

### Меры предосторожности

Встроенный термоконтроллер контролирует температуру основания. Если температура основания достигает **55 градусов или более**, термоконтроллер автоматически отключает внутреннее питание основания для обеспечения безопасности. В таком случае отключите питание и подождите **10–20 минут**, пока основание остынет, прежде чем возобновить использование.

#### Внимание!

1. Убедитесь, что продукт размещен на **устойчивой поверхности**, и рядом нет металлических объектов, которые могут создавать помехи магнитному полю.
2. Не размещайте продукт во **влажной среде**.
3. Проверьте, чтобы входное напряжение адаптера питания соответствовало национальным стандартам. **Не используйте адаптер, отличный от предоставленного**. Это может повредить устройство магнитной левитации.
4. Размещайте электронные устройства, такие как компьютеры, мобильные телефоны, камеры, банковские карты, на расстоянии не менее **20 см** от устройства магнитной левитации.

5. Людям с сердечными заболеваниями или кардиостимуляторами необходимо держаться подальше от этого устройства.
6. Это не игрушка, устройство **не подходит для детей младше 12 лет**.
7. Используйте продукт только **в помещении**.

## Правильная утилизация



Эта маркировка указывает на то, что данное изделие нельзя утилизировать вместе с другими бытовыми отходами. Чтобы предотвратить возможный вред окружающей среде или здоровью человека от неконтролируемой утилизации отходов, ответственно относитесь к их переработке, чтобы способствовать повторному использованию материальных ресурсов. Чтобы вернуть бывшее в употреблении устройство, воспользуйтесь системами возврата и сбора или обратитесь к производителю, у которого было приобретено изделие. Они могут принять этот продукт для экологически безопасной переработки.

Это устройство не предназначено для использования лицами (в том числе детьми) с ограниченными физическими, сенсорными или умственными способностями или с недостатком опыта и знаний, за исключением случаев, когда они находятся под присмотром или проинструктированы относительно использования прибора лицом, ответственным за их безопасность.

В целях усовершенствования продукта программное обеспечение, конструктивные особенности устройства и содержание данной инструкции могут быть изменены без предварительного уведомления.

Производитель и дистрибьюторы данной продукции не несут ответственности за повреждения корпуса устройства, а также за ущерб, причиненный вследствие неправильной или несоответствующей эксплуатации пользователем.

## Гарантийное обслуживание неисправного товара

Если в купленном Вами товаре в течение установленного гарантийного срока обнаружены недостатки, Вы по своему выбору вправе:

- потребовать замены на товар этой же марки (этой же модели и (или) артикула)
- потребовать замены на такой же товар другой марки (модели, артикула) с соответствующим перерасчетом покупной цены;
- потребовать соразмерного уменьшения покупной цены;
- потребовать незамедлительного безвозмездного устранения недостатков товара или возмещения расходов на их исправление потребителем или третьим лицом;
- отказаться от исполнения договора купли-продажи и потребовать возврата уплаченной за товар суммы. В этом случае Вы обязаны вернуть товар с недостатками продавцу за его счет.

В отношении **технически сложного товара** Вы в случае обнаружения в нем недостатков по своему выбору вправе:

- отказаться от исполнения договора купли-продажи и потребовать возврата уплаченной за такой товар суммы;
- предъявить требование о его замене на товар этой же марки (модели, артикула) или на такой же товар другой марки (модели, артикула) с соответствующим перерасчетом покупной цены.

Срок предъявления вышеназванных требований составляет 15 дней со дня передачи Вам такого товара.

По истечении указанного 15-дневного срока данные требования подлежат удовлетворению в одном из следующих случаев:

- обнаружение существенного недостатка товара (существенный недостаток товара: неустранимый недостаток или недостаток, который не может быть устранен без несоразмерных расходов или затрат времени, или выявляется неоднократно, или проявляется вновь после его устранения);



- нарушение установленных законом РФ «О защите прав потребителей» сроков устранения недостатков товара;
- невозможность использования товара в течение каждого года гарантийного срока в совокупности более чем тридцать дней вследствие неоднократного устранения его различных недостатков.

В случае если Вы приобрели уцененный или бывший в употреблении товар ненадлежащего качества, и были заранее предупреждены о недостатках, изза которых произошла уценка, в письменной форме, то претензии по таким недостаткам не принимаются.

Важно! Необходимо использовать услуги квалифицированных специалистов по подключению, наладке и пуску в эксплуатацию технически сложных товаров, которые по техническим требованиям не могут быть пущены в эксплуатацию без участия соответствующих специалистов.

#### Условия проведения гарантийного обслуживания

- Фактическое наличие неисправного товара в момент обращения в сервисный центр;
- Гарантийное обслуживание товаров, гарантию на которые дает производитель, осуществляется в специализированных сервисных центрах;
- Гарантийное обслуживание неисправных товаров, купленных в интернет-магазинах ООО Максвол-групп, возможно в нашем сервисном центре по телефону 8-800-200-85-66
- Срок гарантийного обслуживания не превышает 45 дней;
- Гарантийное обслуживание осуществляется в течение всего гарантийного срока, установленного на товар;
- При проведении ремонта срок гарантии продлевается на период нахождения товара в ремонте.

#### Право на гарантийный ремонт не распространяется на случаи

- неисправность устройства вызвана нарушением правил его эксплуатации, транспортировки и хранения.

- на устройстве отсутствует, нарушен или не читается оригинальный серийный номер;
- на устройстве отсутствуют или нарушены заводские или гарантийные пломбы и наклейки;
- ремонт, техническое обслуживание или модернизация устройства производились лицами, не уполномоченными на то компанией производителем;
- дефекты устройства вызваны использованием устройства с программным обеспечением, не входящим в комплект поставки устройства, или не одобренным для совместного использования производителем устройства;
- дефекты устройства вызваны эксплуатацией устройства в составе комплекта неисправного оборудования;
- обнаруживается попадание внутрь устройства посторонних предметов, веществ, жидкостей, насекомых и т.д.;
- неисправность устройства вызвана прямым или косвенным действием механических сил, химического, термического воздействия, излучения, агрессивных или нейтральных жидкостей, газов или иных токсичных или биологических сред, а так же любых иных факторов искусственного или естественного происхождения, кроме тех случаев, когда такое воздействие прямо допускается «Руководством пользователя»;
- неисправность устройства вызвана действием сторонних обстоятельств

(стихийных бедствий, скачков напряжения электропитания и т.д.);

- неисправность устройства вызвана несоответствием Государственным Стандартам параметров питающих, телекоммуникационных и кабельных сетей;
- иные случаи, предусмотренные производителями.

Гарантийные обязательства не распространяются на расходные элементы и материалы (элементы питания, картриджи, кабели подключения и т.п.).

### **Товар надлежащего качества**

Вы вправе обменять товар надлежащего качества на аналогичный товар в течение 14 дней, не считая дня покупки.

Обращаем Ваше внимание, что основная часть нашего ассортимента – **технически сложные товары** бытового назначения (электроника, фотоаппаратура, бытовая техника и т.п.).

Указанные товары, согласно Постановлению Правительства РФ от 31.12.2020 № 2463 , обмену как товары надлежащего качества не подлежат. Возврат таких товаров не предусмотрен Законом РФ от 07.02.1992 № 2300-1.

### **Товар ненадлежащего качества**

Если в приобретенном Вами товаре выявлен недостаток вы вправе по своему выбору заявить одно из требований, указанных в ст.18 Закона РФ от 07.02.1992 № 2300-1 (ред. от 11.06.2021) О защите прав потребителей . Для этого можете обратиться в сервисный центр Максмолл по телефону 8-800-200-85-66

Тем не менее, если указанный товар относится к технически сложным, утв. Постановлением от 10 ноября 2011 г. № 924 , то указанные в ст.18 требования могут быть заявлены только в течение 15 календарных дней с даты покупки.

По истечении 15 дней предъявление указанных требований возможно в случаях если:

- Обнаружен существенный недостаток (Неремонтопригоден);
- Нарушены сроки устранения недостатков;
- Товар не может использоваться в совокупности более тридцати дней в течение каждого года гарантийного срока в связи с необходимостью неоднократного устранения производственных недостатков.

Если у вас остались какие-либо вопросы по использованию или гарантийному обслуживанию товара, свяжитесь с нашим отделом технической поддержки в чате WhatsApp. Для этого запустите приложение WhatsApp. Нажмите на значок камеры в правом верхнем углу и отсканируйте QR-код приведенный ниже камерой вашего смартфона.

Сервисный Центр  
Контакт WhatsApp



Приятного использования!